



FABRICATION DE LA GUIRLANDE




1. Commencer par faire une boucle à l'extrémité du fil doré.



2. Faire des petits trous dans chaque capsule à l'aide d'un petit pic en bois



3. Coller des stickers comme des perles, des petites étoiles sur les capsules.



4. Enfiler une perle puis une capsule. Faire un nœud sur le fil doré pour caler la capsule.



5. Recommencer l'opération autant de fois que nécessaire.



La guirlande est terminée.